

Stadt Aachen

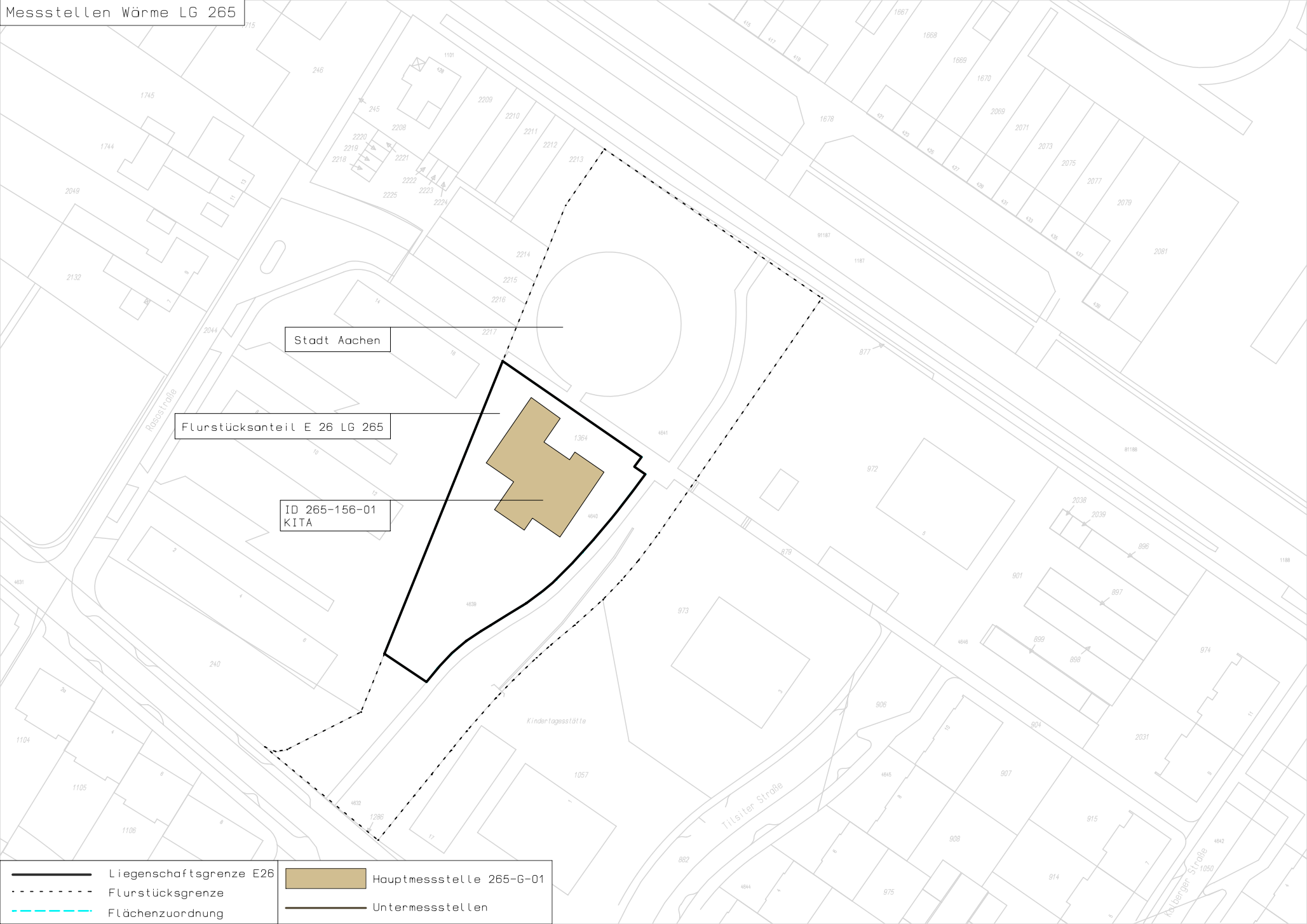
Flurstücksanteil E 26 LG 265

ID 265-156-01  
KITA

BA 01

- Liegenschaftsgrenze E26
- - - Flurstücksgrenze
- - - Flächenzuordnung








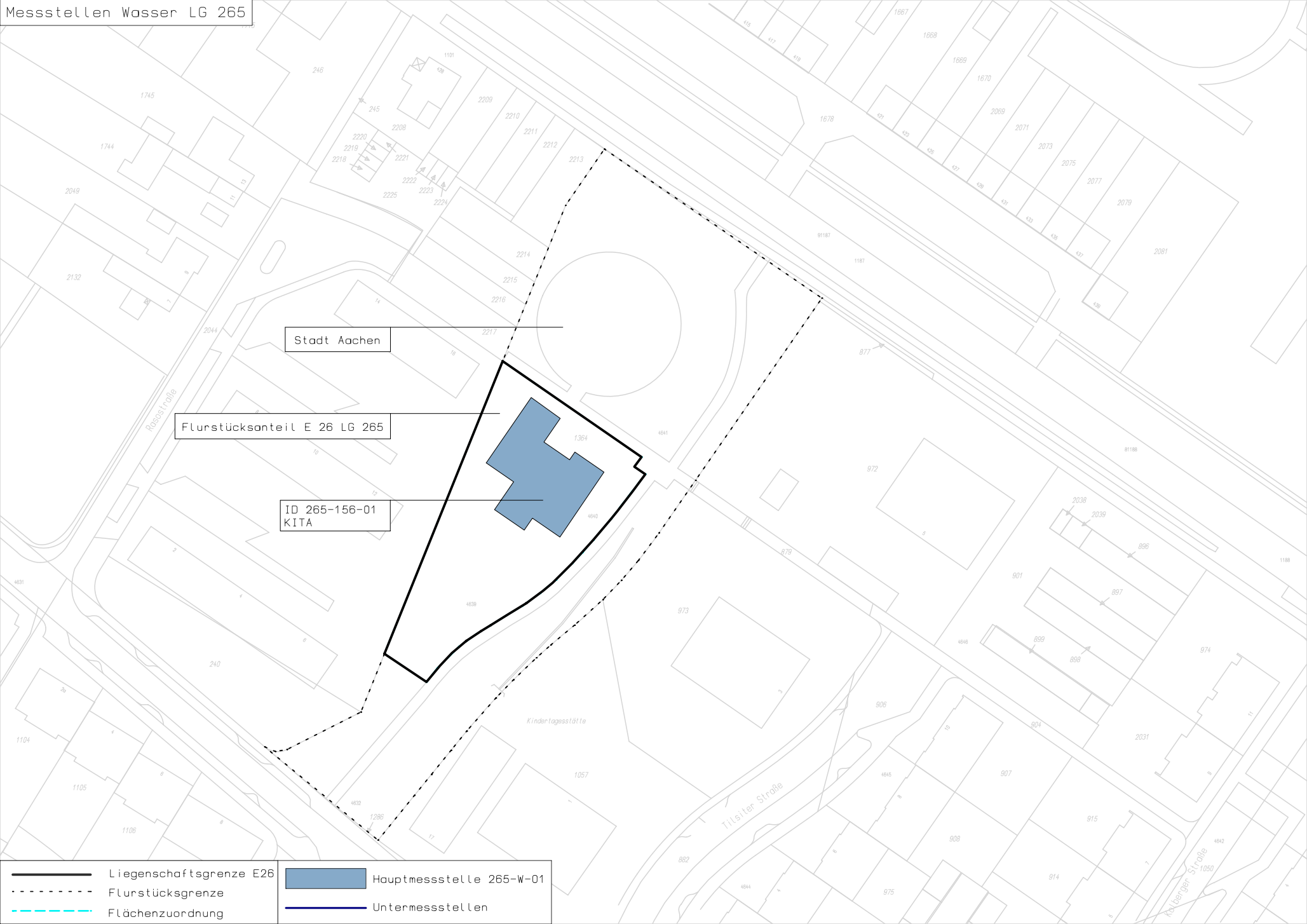


Stadt Aachen

Flurstücksanteil E 26 LG 265

ID 265-156-01  
KITA






|  |                         |   |                          |
|--|-------------------------|---|--------------------------|
|  | Liegenschaftsgrenze E26 |  | Hauptmessstelle 265-G-01 |
|  | Flurstücksgrenze        |  | Untermessstellen         |
|  | Flächenzuordnung        |   |                          |



Stadt Aachen

Flurstücksanteil E 26 LG 265

ID 265-156-01  
KITA

|  |                         |   |                          |
|--|-------------------------|---|--------------------------|
|  | Liegenschaftsgrenze E26 |  | Hauptmessstelle 265-W-01 |
|  | Flurstücksgrenze        |  | Untermessstellen         |
|  | Flächenzuordnung        |   |                          |