

ID 237-261-01
Schulgebäude

BA 01

BA 02

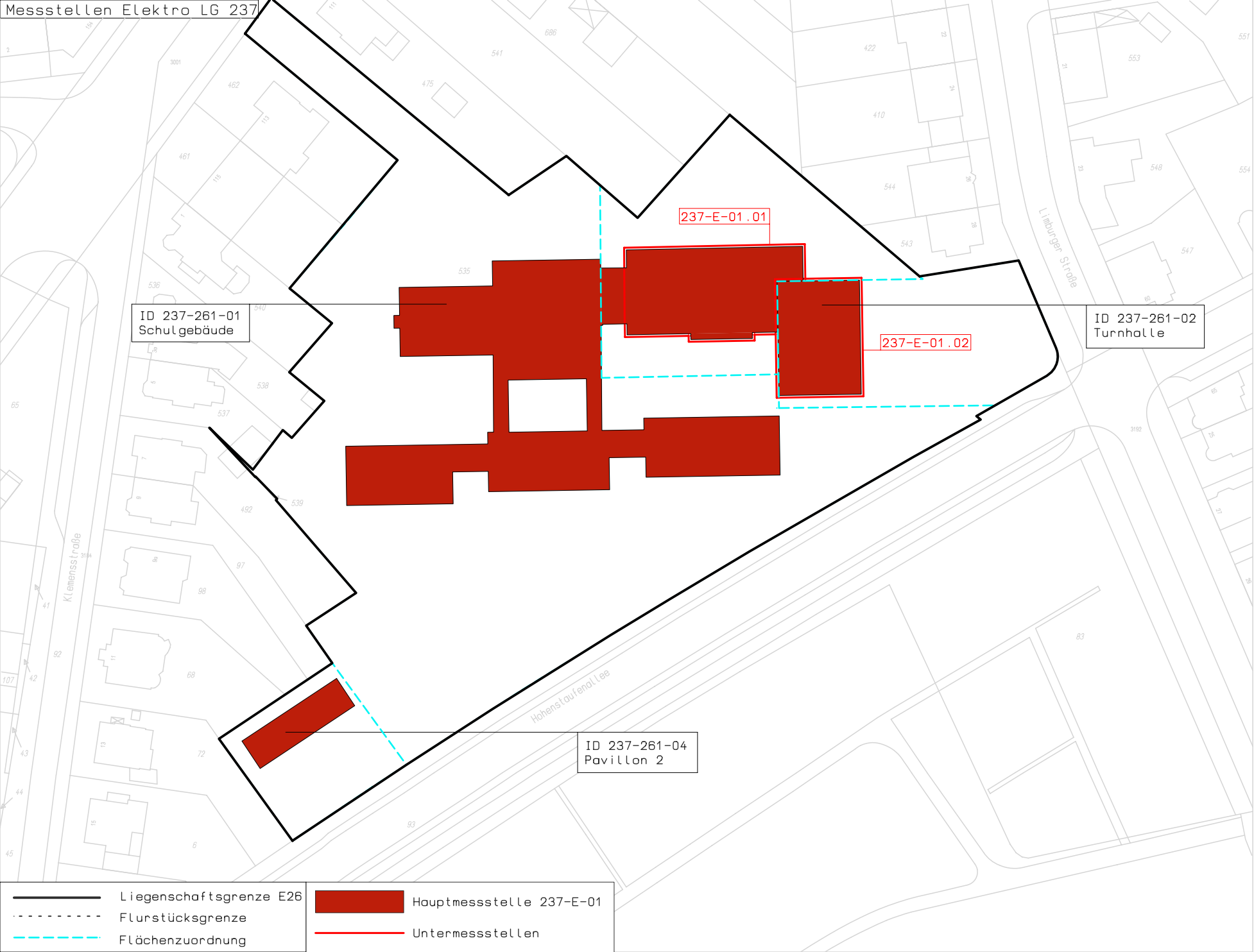
BA 01

ID 237-261-02
Turnhalle

BA 01

ID 237-261-04
Pavillon 2

- Liegenschaftsgrenze E26
- - - - - Flurstücksgrenze
- - - - - Flächenzuordnung








ID 237-261-01
Schulgebäude

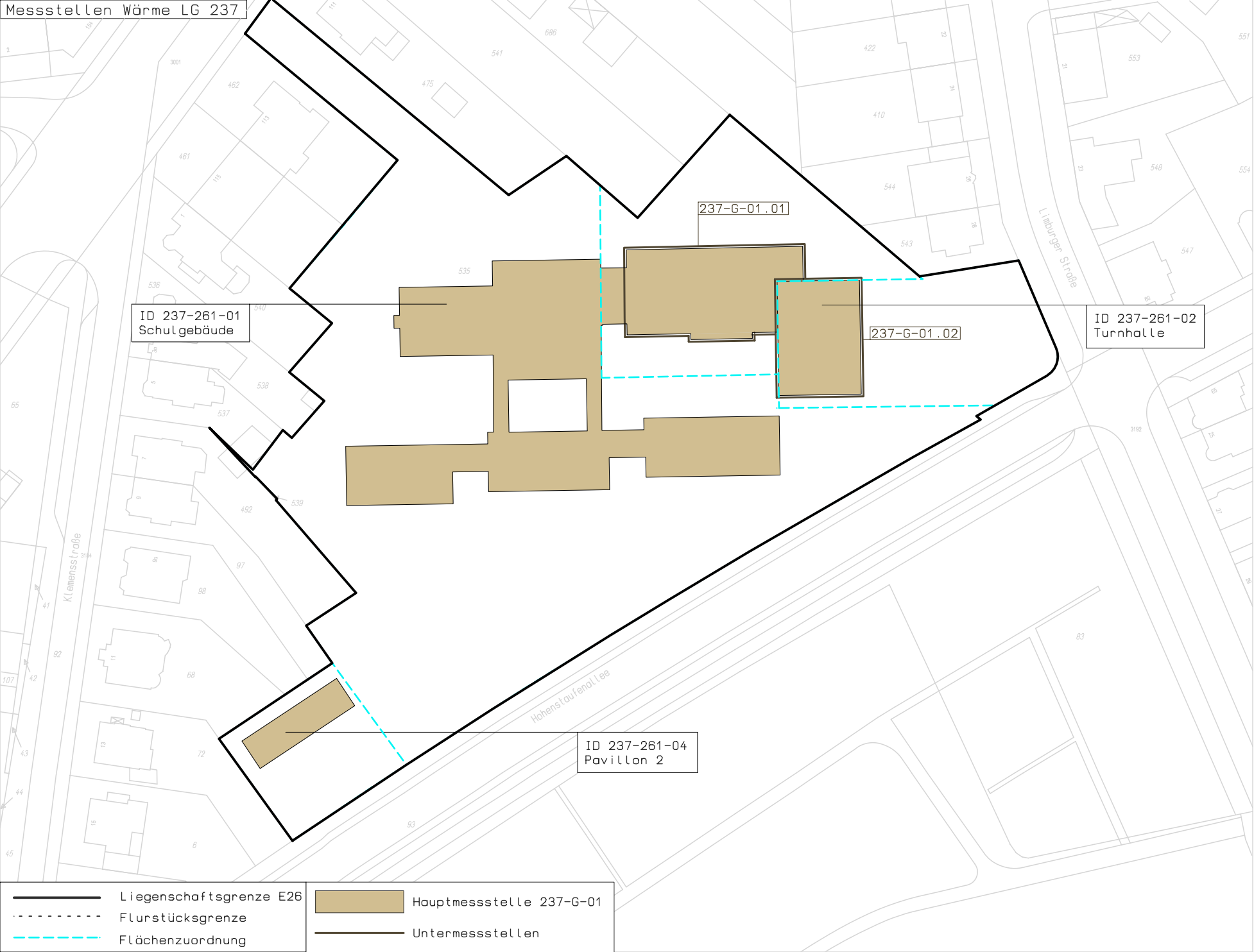
237-E-01.01

ID 237-261-02
Turnhalle

237-E-01.02

ID 237-261-04
Pavillon 2

| | | | |
|--|-------------------------|---|--------------------------|
|  | Liegenschaftsgrenze E26 |  | Hauptmessstelle 237-E-01 |
|  | Flurstücksgrenze |  | Untermessstellen |
|  | Flächenzuordnung | | |








ID 237-261-01
Schulgebäude

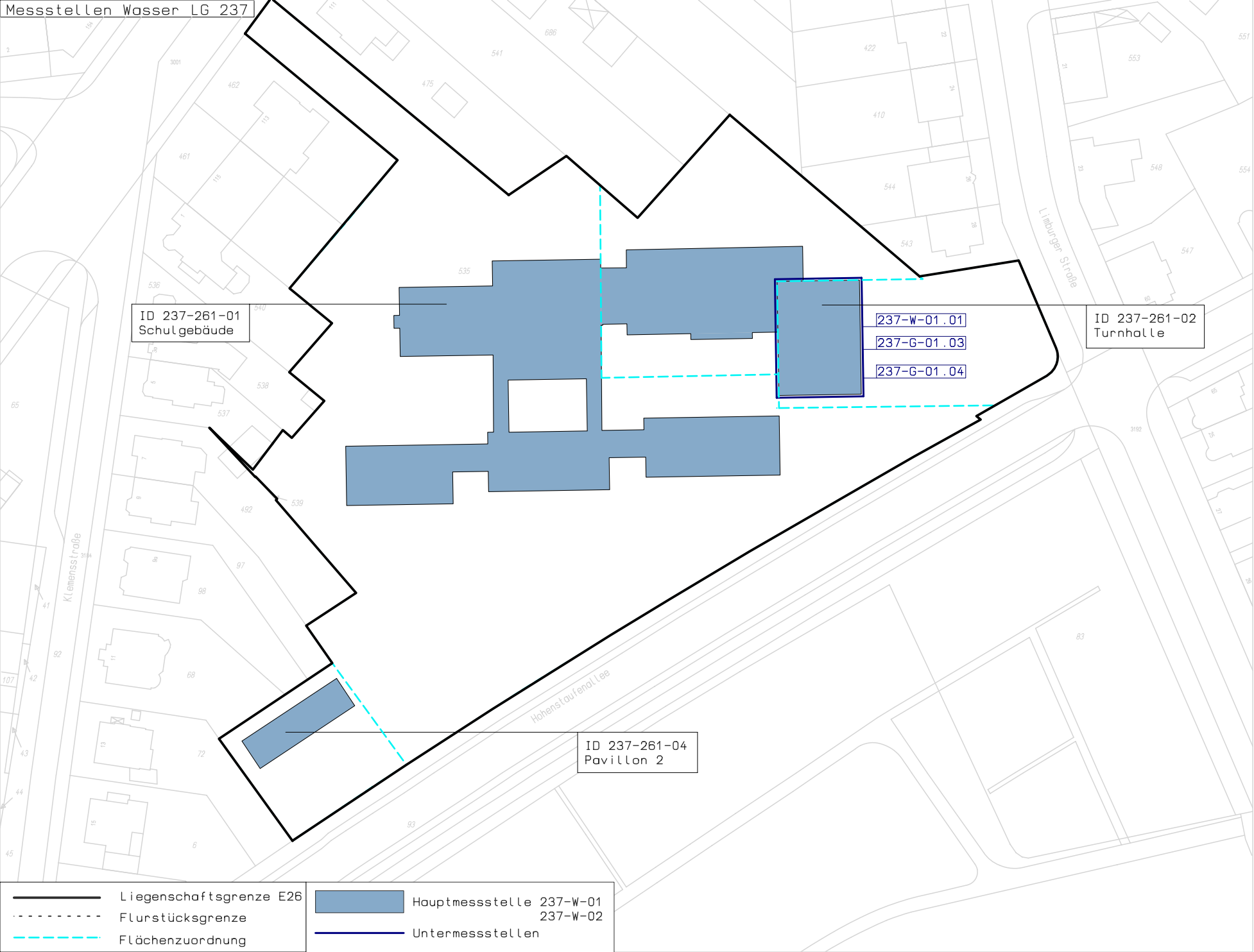
237-G-01.01

237-G-01.02

ID 237-261-02
Turnhalle

ID 237-261-04
Pavillon 2

| | | | |
|--|-------------------------|---|--------------------------|
|  | Liegenschaftsgrenze E26 |  | Hauptmessstelle 237-G-01 |
|  | Flurstücksgrenze |  | Untermessstellen |
|  | Flächenzuordnung | | |



ID 237-261-01
Schulgebäude

237-W-01.01
237-G-01.03
237-G-01.04

ID 237-261-02
Turnhalle

ID 237-261-04
Pavillon 2

- Liegenschaftsgrenze E26
- - - - - Flurstücksgrenze
- - - - - Flächenzuordnung

- Hauptmessstelle 237-W-01
237-W-02
- Untermessstellen