



Sozialentwicklung in Aachen – mehr als nur Zahlen

Dr. Marius Otto
Sozialkonferenz 07.12.2017

© iStock.com/skynesh

30 Prozent der
svpfl. Beschäftigten in
Aachen pendeln aus



Wachstum der
Studierendenzahlen



57.463 zum WS 17/18, seit 2007
über 20.000 Studierende mehr

Etwa jedes fünfte Kind
ist auf Sozialgeld angewiesen



In 14 Prozent der
Haushalte leben Kinder



57 Prozent der
Haushalte sind

Ein-Personen-Haushalte

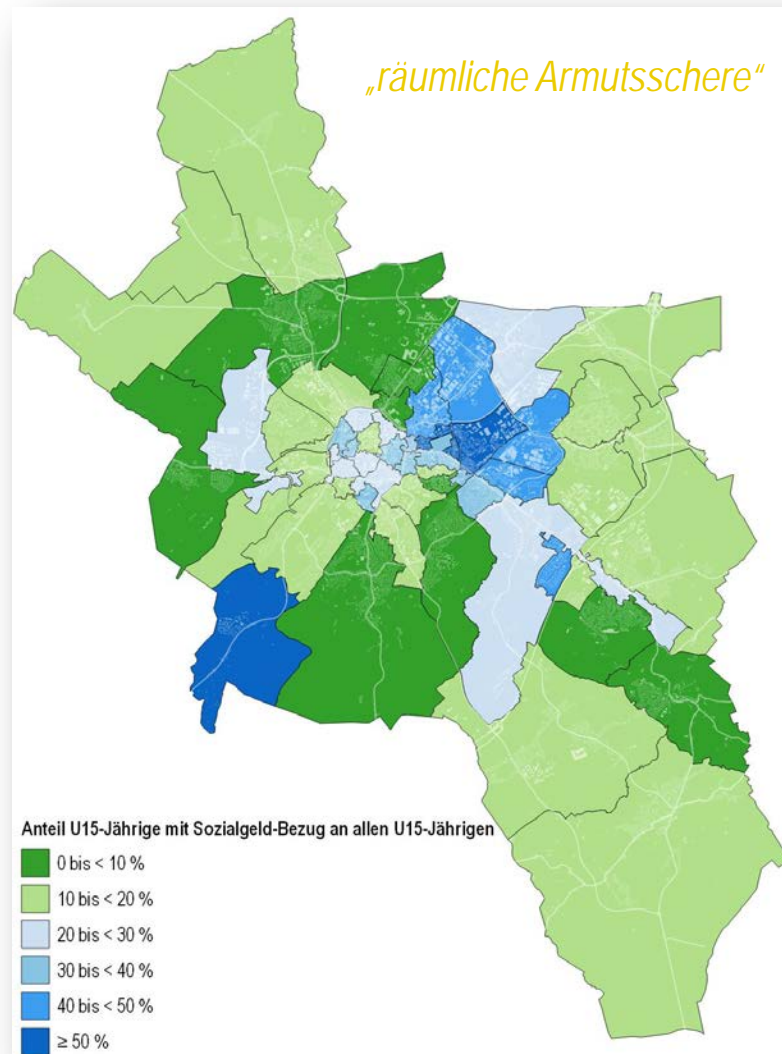


Der Anteil der

Generation 65+ an der
Gesamtbevölkerung liegt bei
fast 20 Prozent

Sozialentwicklung in Aachen

Räumliche Dimension sozialer Ungleichheit



Sozialentwicklung in Aachen

Räumliche Dimension sozialer Ungleichheit



Quelle: entega Ökostrom 2018

Menschen **wählen** den Wohnstandort auf zweifache Weise

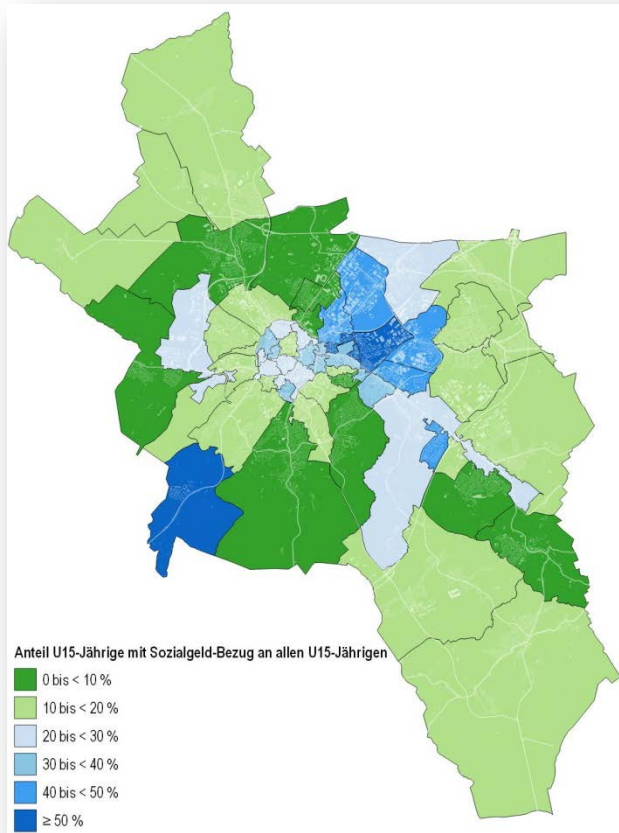
- 1) entsprechend der **Verfügbarkeit** von Wohnungen und der **Preislage**
- 2) entsprechend ihrer **Wünsche, Ansprüche und Lebensstile**

- ❖ *Ein Teil der Bevölkerung ist in seinen Wahlmöglichkeiten stark eingeschränkt, in Frage kommen bestimmte Marktsegmente, die „**Inseln des Bezahlbaren**“*
- ❖ *Der **Wohnungsmarkt steuert** im Wesentlichen die sozio-ökonomische Raumstruktur der Stadt (Segregation)*
- ❖ *Segregation als Teil der sozialen Genese von Städten*

SCHNUR 2018

Sozialentwicklung in Aachen

Räumliche Dimension sozialer Ungleichheit



Wann wird Segregation zu einem Problem?

- ❖ Multi-Problemlagen
- ❖ Verfestigung von Armut
- ❖ Armutsspiralen
- ❖ Folgen territorialer Stigmata

Sozialentwicklung in Aachen

Räumliche Dimension sozialer Ungleichheit



Warum es sich lohnt
zusammenzukommen...!

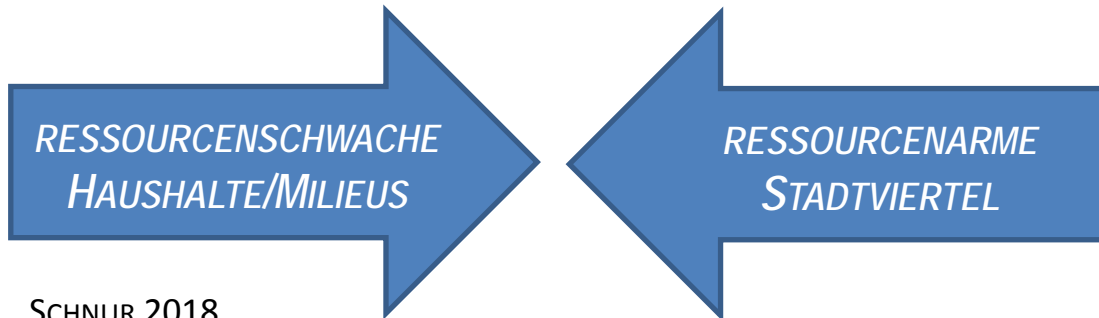


Icons designed by Freepik from Flaticon



Sozialentwicklung in Aachen

Vermeiden von doppelter Benachteiligung/Marginalisierung



SCHNUR 2018

„Gewinner können nicht die sein, die plötzlich die Möglichkeit haben, wegzuziehen“

VERTEILUNGSGERECHTIGKEIT

Stellschraube Infrastruktur und Wohnumfeld

Qualität von

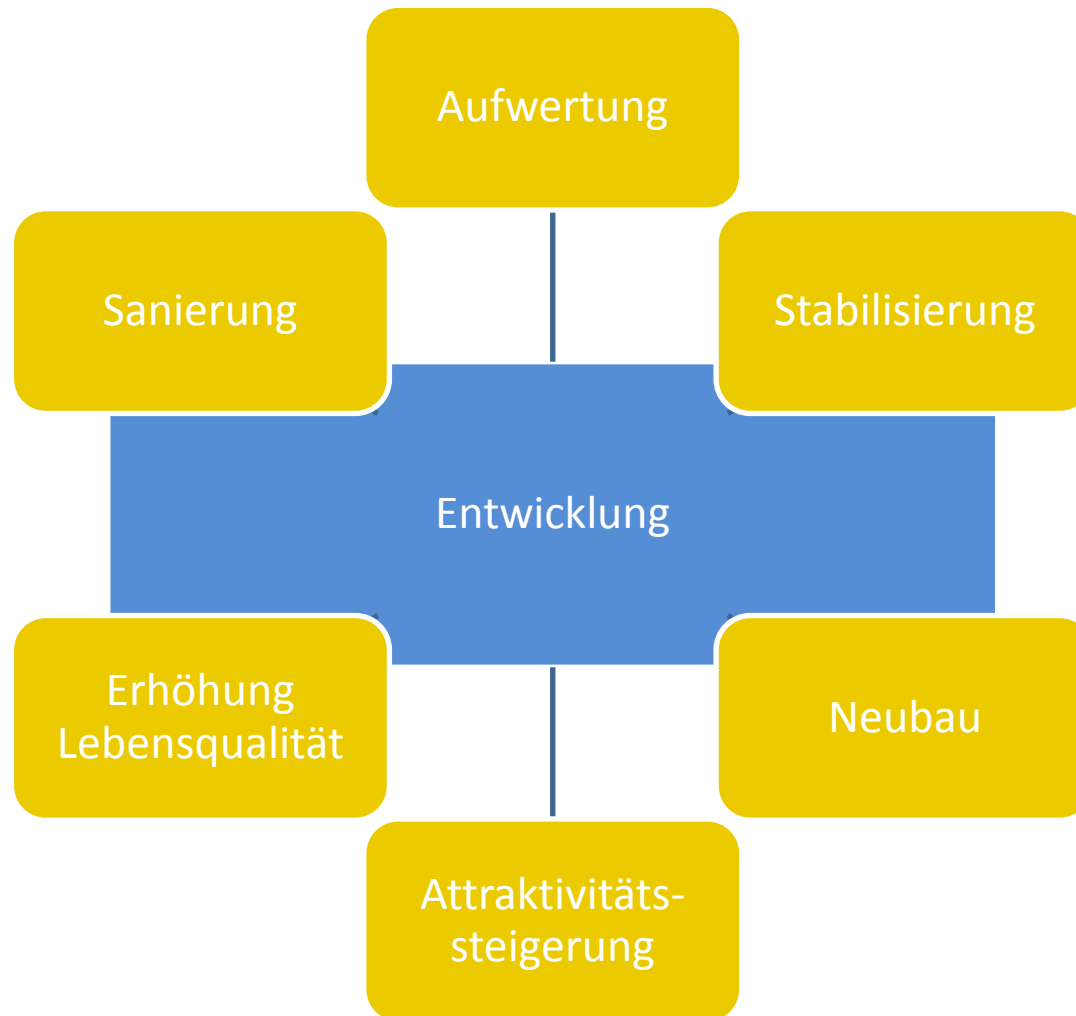
- Sozial- und Bildungseinrichtungen
- Städtebau
- Grün-, Freizeit- und Erholungsräumen
- Verkehrsinfrastruktur

Heterogenität/Flexibilität von

- Bebauungs-,
- Nutzungs- und
- Infrastrukturen

Sozialentwicklung in Aachen

Balance zwischen Entwicklung und sozialer Stabilität



Sozialentwicklung in Aachen

Räumliche Dimension sozialer Ungleichheit



Warum es sich lohnt
zusammenzukommen... II



Icons designed by Freepik from Flaticon

Sozialentwicklung in Aachen

Räumliche Dimension sozialer Ungleichheit

Risikogruppen Armut

Bausteine von Lebensqualität

Erwerbslose

Teilhabe/soziale Beziehungen

Alleinerziehende

Mobilität

Personen mit nicht-deutscher
Staatsangehörigkeit

Position auf dem Arbeits- und
Wohnungsmarkt

Geringqualifizierte

Gesundheit

5 Menschen **mit demselben Einkommen** kreieren
5 **unterschiedliche Lebensentwürfe**

Teilhabe (immaterielle Lebenslagen)



Icons designed by Freepik from Flaticon

