

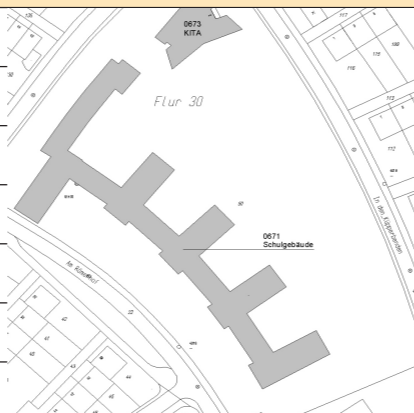
ENERGIEAUSWEIS für Nichtwohngebäude

gemäß den §§ 16 ff. Energieeinsparverordnung (EnEV)

Gültig bis: 14.08.2018

Gebäude

Hauptnutzung/ Gebäudekategorie	Grundschule		
Adresse	Am Römerhof 31, 52066 Aachen		
Gebäudeteil	gesamt		
Baujahr Gebäude	1954		
Baujahr Wärmeerzeuger	1997		
Baujahr Klimaanlage			
Nettogrundfläche	3.347 m ²		
Anlass der Ausstellung des Energieausweises	<input type="checkbox"/> Neubau	<input type="checkbox"/> Modernisierung (Änderung/Erweiterung)	<input checked="" type="checkbox"/> Aushang bei öffentlichen Gebäuden <input type="checkbox"/> Sonstiges (freiwillig)
	<input type="checkbox"/> Vermietung/Verkauf		



Hinweise zu den Angaben über die energetische Qualität des Gebäudes

Die energetische Qualität eines Gebäudes kann durch die Berechnung des **Energiebedarfs** unter standardisierten Randbedingungen oder durch die Auswertung des **Energieverbrauchs** ermittelt werden. **Als Bezugsfläche dient die Nettogrundfläche.**

- Der Energieausweis wurde auf der Grundlage von Berechnungen des **Energiebedarfs** erstellt. Die Ergebnisse sind auf **Seite 2** dargestellt. Zusätzliche Informationen zum Verbrauch sind freiwillig. Diese Art der Ausstellung ist Pflicht bei Neubauten und bestimmten Modernisierungen. Die angegebenen Vergleichswerte sind die Anforderungen der EnEV zum Zeitpunkt der Erstellung des Energieausweises (**Erläuterungen – siehe Seite 4**).
 - Der Energieausweis wurde auf der Grundlage von Auswertungen des **Energieverbrauchs** erstellt. Die Ergebnisse sind auf **Seite 3** dargestellt. Die Vergleichswerte beruhen auf statistischen Auswertungen.
- Datenerhebung Bedarf/Verbrauch durch: Eigentümer Aussteller
- Dem Energieausweis sind zusätzliche Informationen zur energetischen Qualität beigelegt (freiwillige Angabe).

Hinweise zur Verwendung des Energieausweises

Der Energieausweis dient lediglich der Information. Die Angaben im Energieausweis beziehen sich auf das gesamte Gebäude oder den oben bezeichneten Gebäudeteil. Der Energieausweis ist lediglich dafür gedacht, einen überschlägigen Vergleich von Gebäuden zu ermöglichen.

Aussteller

Dipl. Ing. Martin Lambertz
Stadt Aachen E26
Lagerhausstraße 20
52064 Aachen

14.08.2008

Datum

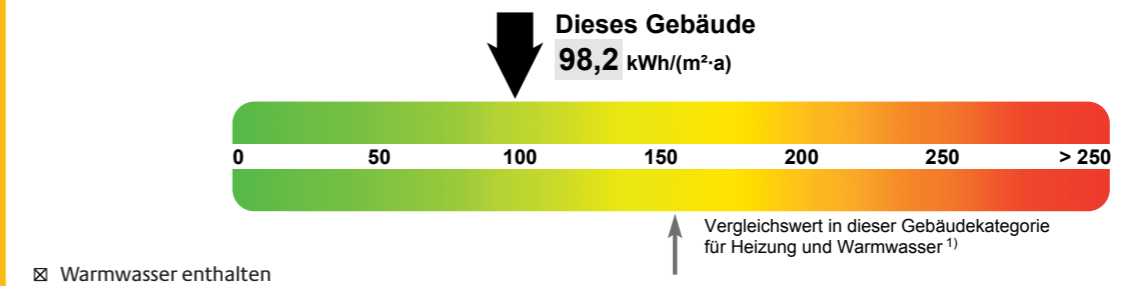
Unterschrift des Ausstellers

ENERGIEAUSWEIS für Nichtwohngebäude

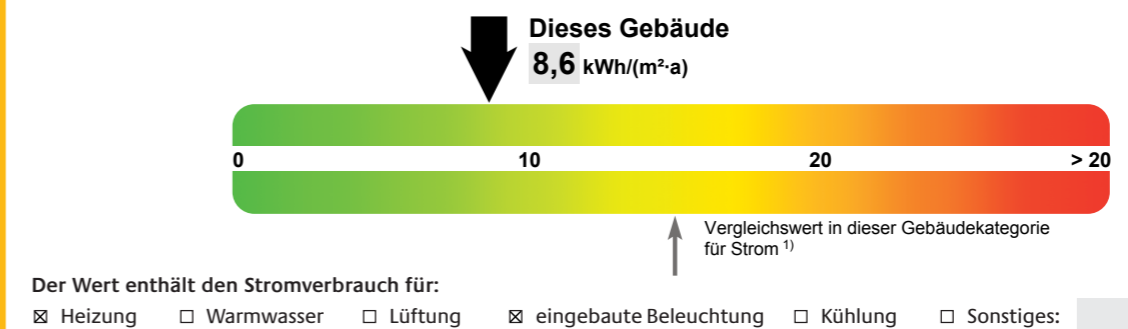
gemäß den §§ 16 ff. Energieeinsparverordnung (EnEV)

Erfasster Energieverbrauch des Gebäudes

Heizenergieverbrauchskennwert



Stromverbrauchskennwert



Verbrauchserfassung – Heizung und Warmwasser

Energieträger	Zeitraum		Energieverbrauch [kWh]	Anteil Warmwasser [kWh]	Klimafaktor	Energieverbrauchskennwert [kWh/(m ² ·a)] (zeitlich bereinigt, klimabereinigt)			
	von	bis				Heizung	Warmwasser	Kennwert	
Erdgas H	01.01.2005	31.12.2005	270.307	9.353	1,21	94,6	2,8	97,4	
Erdgas H	01.01.2006	31.12.2006	259.009	8.961	1,24	93,1	2,7	95,8	
Erdgas H	01.01.2007	31.12.2007	260.167	9.002	1,31	98,8	2,7	101,5	
Durchschnitt									98,2

Verbrauchserfassung – Strom

Zeitraum		Ablesewert [kWh]	Kennwert [kWh/(m ² ·a)]
von	bis		
01.01.2005	31.12.2005	24.438	8,6
01.01.2006	31.12.2006	28.821	
01.01.2007	31.12.2007	32.776	

Gebäudekategorie

Gebäudekategorie	Grundschule
Sonderzonen	

Erläuterungen zum Verfahren

Das Verfahren zur Ermittlung von Energieverbrauchskennwerten ist durch die Energieeinsparverordnung vorgegeben. Die Werte sind spezifische Werte pro Quadratmeter Nettogrundfläche. Der tatsächliche Verbrauch eines Gebäudes weicht insbesondere wegen des Witterungseinflusses und sich ändernden Nutzerverhaltens von den angegebenen Kennwerten ab.