


FAHRRAD IN AACHEN



Das Verkehrssichere Fahrrad!

Auf die richtige Ausstattung kommt es an.

- zwei voneinander unabhängige Bremsen (Hand- und Rücktrittbremse)
- eine Klingel, die nicht zu leise sein sollte
- eine Lampe (vorne)
- ein weißer Reflektor (vorne)
- ein Dynamo, möglichst als Nabendynamo
- ein Rücklicht mit Reflektor
- ein roter Reflektor (hinten)
- vier gelbe Speichenreflektoren (Katzenaugen) oder reflektierende weiße Streifen an den Reifen oder in den Speichen
- großer roter Rückreflektor
- rutschfeste und festverschraubte Pedalen, die mit je zwei Pedalreflektoren ausgestattet sind

**RAD-
CHECK
STARTKLAR
?**




Kleidung:

- Helm
- Helle Kleidung
- Reflektor (Weste/Band)



VERKEHRSSICHERER FAHRRAD FAHREN


www.aachen.de/radfahren



stadt aachen



FAHRRAD IN AACHEN




Gefahrenpunkte & Verkehrszeichen

VERKEHRSSICHERER FAHRRAD FAHREN

5 wichtige Gefahrenpunkte:

- Toter Winkel
- Ausfahrten
- Linksabbiegen
- Öffnen der Autotüren
- Radweg auf der linken Straßenseite



Gefahrenzeichen:



Radfahrer kreuzen



Gefahrstelle



Kreuzung oder Einmündung mit Vorfahrt von rechts

Vorschriftzeichen:



gemeinsamer Fuß- und Radweg



getrennter Fuß- und Radweg



Vorfahrt gewähren



Halt! Vorfahrt gewähren



Verbot für Radfahrer



Verbot der Einfahrt



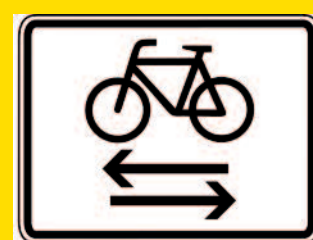
in beide Richtungen zu benutzender Radweg




Radfahren in der Fußgängerzone erlaubt



Einbahnstraße



Richtzeichen:



Vorfahrtstraße



Vorfahrt




Beginn eines verkehrsberuhigten Bereichs.



Fußgängerüberweg




www.aachen.de/radfahren



stadt aachen



FAHRRAD IN AACHEN



Information für Eltern




WAS ELTERN WISSEN SOLLTEN:

- Kinder unter 8 Jahren müssen auf dem Gehweg fahren, Kinder bis 10 Jahren dürfen es.
- Beim Überqueren der Fahrbahn müssen Kinder ihr Fahrrad schieben.
- Stützräder sind keine geeignete Lernhilfe zum Fahrradfahren, denn sie vermitteln ein völlig falsches Fahrgefühl.
- Tragen auch Sie beim Fahrradfahren immer einen Helm!
- Ohne geeigneten Helm kann ein Fahrradunfall schwere Verletzungen mit bleibenden Schäden verursachen oder sogar tödlich sein. Ein Sturz vom Fahrrad bei 30 km/h entspricht einer Fallhöhe von etwa 4 Metern.
- Fahren Sie stets mit gutem Beispiel voran. Vorbildliches Verhalten wird von den Kindern übernommen.
- Gemeinsam Fahrradfahren üben macht nicht nur Spaß, sondern schult auch die Fahrpraxis der Kinder.
- Achten Sie auf die richtige Größe des Kinderfahrrades - auf dem Sattel sitzend sollten die Füße des Kindes den Boden gut erreichen.

WIR
MACHEN
MIT!



www.aachen.de/radfahren



stadt aachen



VERKEHRSSICHER FAHRRAD FAHREN